

Herzlich willkommen in der Gärtnerei Waldhof

Unser Service

In der Gärtnerei auf dem Gelände des Waldhofs finden Sie eine große Auswahl an Beet- und Balkonpflanzen, Gemüsejungpflanzen sowie Stauden und Ziergehölzen. Alle Pflanzen, die Sie bei uns erwerben können, werden von uns selbst gesät und gezogen. Selbst geerntetes Gemüse wie Tomaten oder Gurken bieten wir zum Verkauf an. Auch Kaminholz können Sie bei uns erwerben.

Unser Angebot (solange der Vorrat reicht)

Für das Frühjahr

- Stiefmütterchen getopft 0,80 €
- Hornveilchen getopft 0,80 €



- Primeln getopft 1,10 €



- Frühlingschale (Frühblüher angezogen mit Stiefmütterchen, Hornveilchen und/oder Primeln) ab 3,50 €



Stauden

- Diverse Sorten
Topf-Größe Ø 19 cm ab 5,50 €

Gehölze

- Diverse Sorten
Topf-Größe Ø 19 cm ab 5,50 €

Brennholz in der Gärtnerei

- Anzündholz im Sack
- Brennholz im Sack

Brennholz Schüttware



- Telefonnummer: 03987 7000 156
- E-Mail: thomas.doormann@stephanus.org


Kontakt

Stephanus-Werkstätten Templin
Gärtnerei Waldhof
Röddeliner Straße 37 (Einfahrt 1)
17268 Templin
Tel. 03987 20 65 38 • Fax 03987 20 65 49
wfbm-templin@stephanus.org
www.stephanus.org/gaertnerei-waldhof

Öffnungszeiten

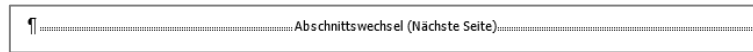
Montag bis Donnerstag 13 Uhr bis 15 Uhr
Freitag 8 Uhr bis 14 Uhr





Hinweis zu Abschnittswechseln:

Vor und nach den beiden Tabellenspalten befinden sich unsichtbare „Abschnittswechsel (Nächste Seite)“. Diese können durch Einblenden der Steuerzeichen (¶ Button im Startmenü) sichtbar gemacht werden.



Der erste Wechsel ist hinter der letzten Zeile über der Tabelle (Unsere Preise). Der zweite in einer schmalen Zeile (0,7pt Höhe), damit der nachfolgende Text keinen unnötig großen Abstand erhält.

Diese Steuerzeichen sind notwendig, um die Aufteilung in zwei Spalten zu erhalten. Sie dürfen nicht versehentlich gelöscht werden, da die Spaltenaufteilung sonst verloren geht oder sich auf das restliche Dokument überträgt.

Definierte Formatvorlagen:

Standard

dunkelblau, 12pt, ZAB 1,1fach, automatisch 8pt Abstand zum nächsten Absatz
Tabulator rechtsbündig an 8,5cm (für Preise in Tabelle)

Titel

22pt, fett, Text darunter erhält automatisch 24pt Abstand

Einrichtung

orange, 22pt, fett (hebt sich als Zeichenformatierung im Absatz „Titel“ auf zu nicht fett)

Überschrift 1

orange, fett, darunter automatisch Punkte Linie (1,5pt, dunkelblau), bleibt vor nächstem Absatz

Überschrift 2

fett, 6pt Abstand oberhalb, kein Abstand darunter

• Punktliste

keinen Abstand zwischen Absatz-Punkten

Impressum

9,5 Punkt, 6pt Abstand davor und danach